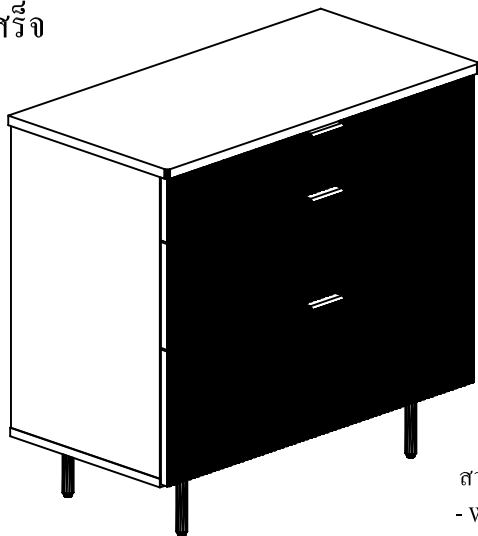



PROJECT : WHIZ (วิช)  
 MODEL : หน้าลิ้นชัก DW05-C80-DW  
 DIM : 78.5 x 40 x 73.4 CM.

ภาพรวมประกอบเสร็จ



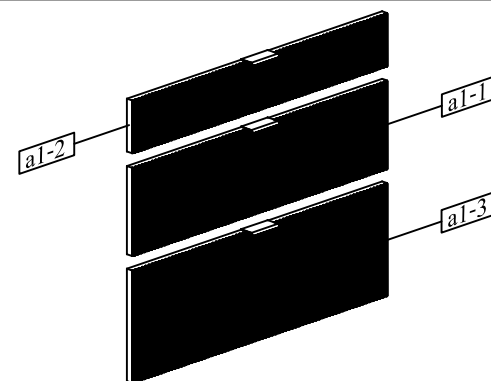
สามารถใช้ร่วมกับ  
 - WHIZ\_ตู้ลิ้นชัก C80-DW

MODEL : หน้าลิ้นชัก DW05-C80-DW




รหัสแพ็ค  
 ชิ้นงานที่  
 a1-1  
 ลำดับแพ็ค


ภาพประกอบ ASSEMBLY




รายการชิ้นงาน ( PARTS LIST NUMBER )



a1-1 = 1 (1014)



a1-2 = 1 (1021)





a1-3 = 1 (1007)

รหัสแพ็ค  
 ชิ้นงานที่  
 a1-1 = 1  
 ลำดับแพ็ค  
 จำนวนชิ้นงาน

\*\* ห่อที่ 1/1 ปิดดั่งทั้งหมดจัดใส่ \*\*


\*\* กล่องปิดดั่งเบอร์ 13 (โบนแพ็ค) \*\*

รายการฟิตติ้ง ( PARTS LIST FITTING )

A		3	B		6
	น๊อตจับ/HA32-64/BL 17066118			สกรู CB 4x16 (F) Black 11010352	

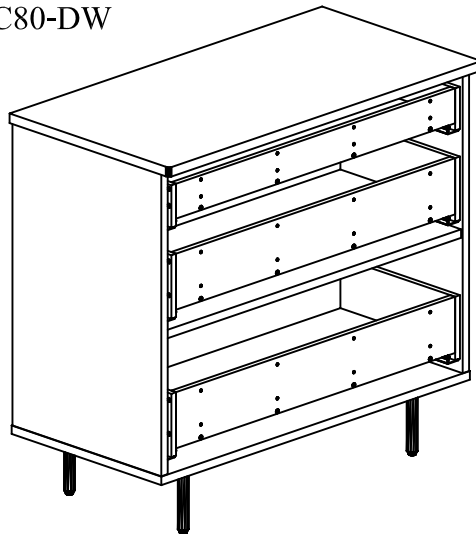
PROJECT : WHIZ (วิช)  
MODEL : ตู้ลิ้นชัก C80-DW  
DIM : 78.5 x 40 x 73.4 CM.

### ภาพรวมประกอบเสร็จ



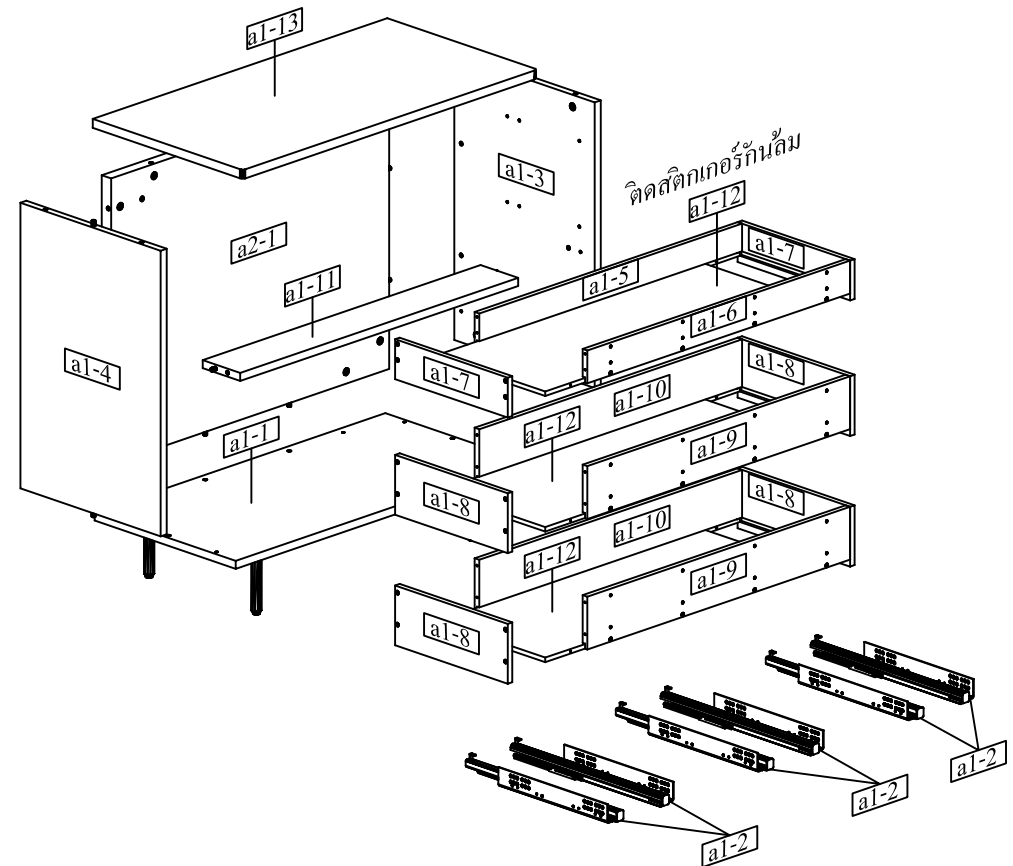
สามารถใช้ร่วมกับ  
- WHIZ\_หน้าลิ้นชัก DW05-C80-DW

### MODEL : ตู้ลิ้นชัก C80-DW

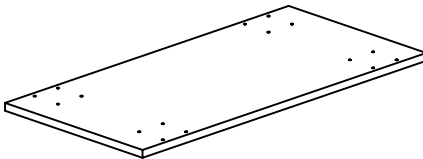
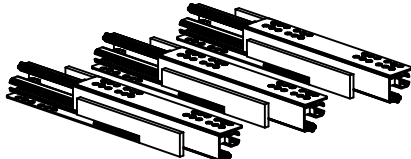
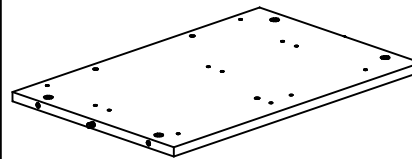
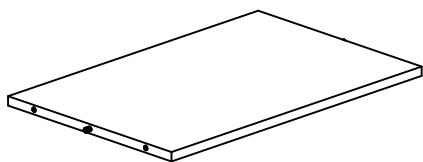
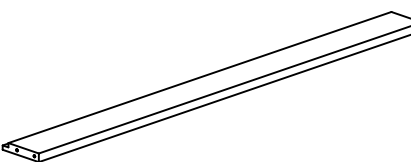
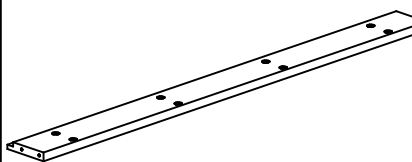
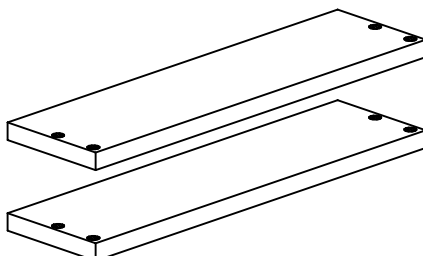
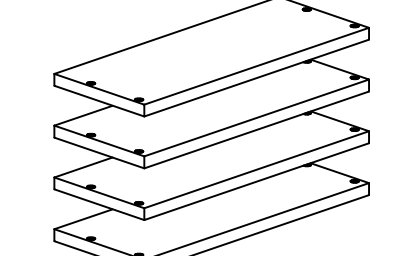
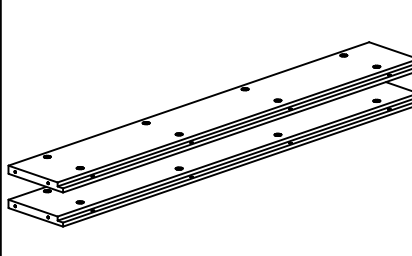

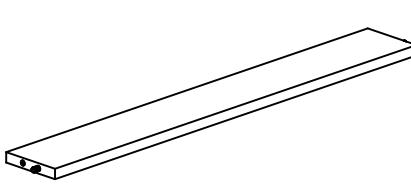
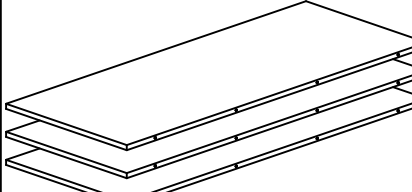


รหัสแพ็ค  
a1-1  
ชั้นงานที่  
ลำดับแพ็ค

### ภาพประกอบ ASSEMBLY














## รายการชิ้นงาน ( PARTS LIST NUMBER )

		
a1-1 = 1 (1002)	a1-2 = 3 (รางซ่อนใต้)	a1-3 = 1 (1003)
		
a1-4 = 1 (1004)	a1-5 = 1 (1025)	a1-6 = 1 (1023)
		
a1-7 = 2 (1026,1024)	a1-8 = 4 (1010,1012,1017,1019)	a1-9 = 2 (1009,1016)
		
a1-10 = 2 (1011,1018)	a1-11 = 1 (1006)	a1-12 = 3 (1013,1020,1027)

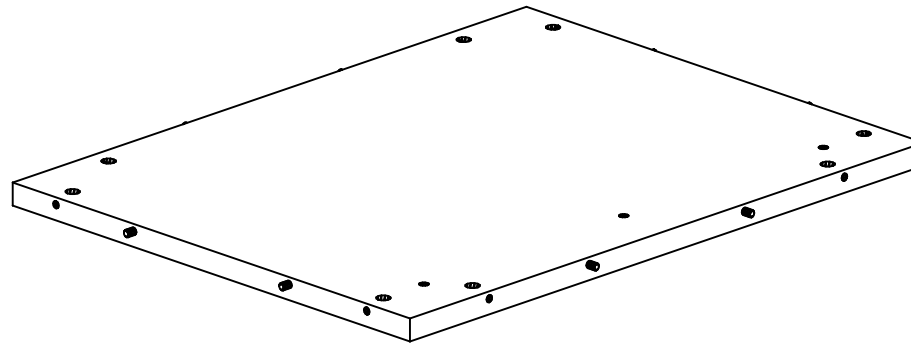
**\*\* ห่อที่ 3/3 ฟิตติ้งทั้งหมดจัดใส่ \*\***  
**\*\* กล่องฟิตติ้งเบอร์ A11 (โอนคลัง) \*\***

## รายการฟิตติ้ง ( PARTS LIST FITTING )

A	 MINI NUT/15 11023074	18	G	 สกรู CB 4x16 (F) NI 11003400	16
B	 CONNECTING BOLT 11012008	18	H	 สกรู CB 4x20 (F) 11003403	24
C	 ขาเหล็กปรับระดับ S23-109 11070299	4	I	 สกรู CB 4.5x50 (F) 11003416	3
D	 พุกพลาสติก M7 11013509	3	J	 สกรู F+B M6x14 (120) 11004216	18
E	 สกรู CB 3.5x16 (F) 11003390	12	K	 สกรู F+B M6x14 (120) 11004216	1
F	 สกรู CB 3.5x30 (F) 11003397	48			

รหัสแพ็ค  
 ชิ้นงานที่  
 a1-1 = 1 ——— จำนวนชิ้นงาน  
 ลำดับแพ็ค

## รายการชิ้นงาน ( PARTS LIST NUMBER )



a2-1 = 1 (1005)

รหัสแพ็ค  
ชิ้นงานที่  
a2-1 = 1 — จำนวนชิ้นงาน  
ลำดับแพ็ค